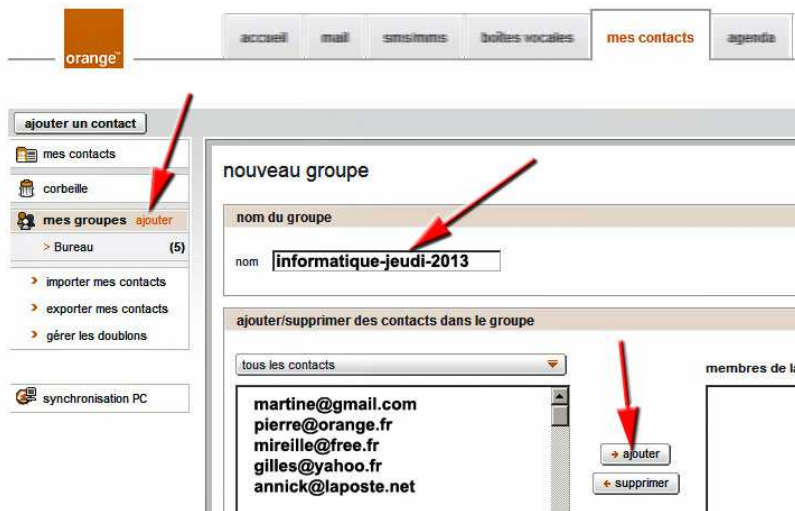


Au programme aujourd'hui, plusieurs sujets en réponse à vos questions :

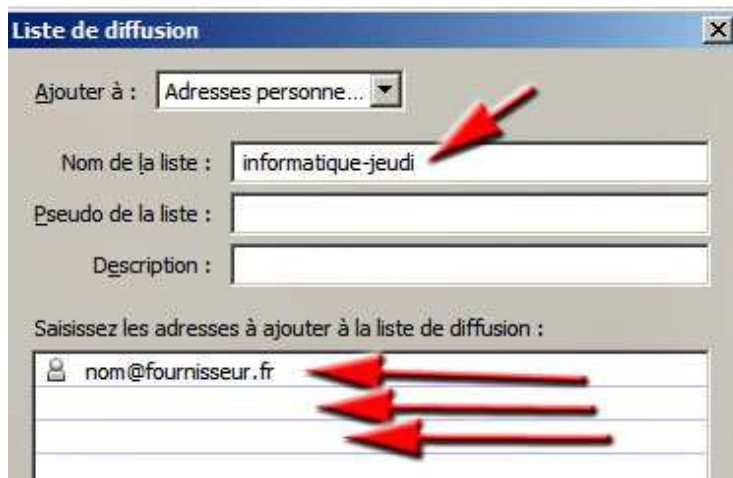
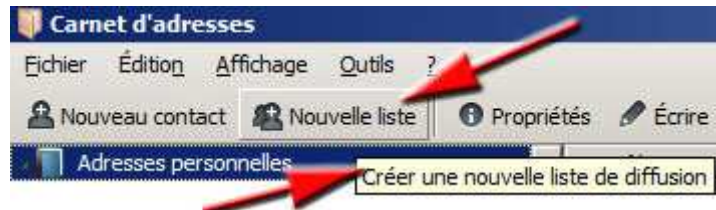
1° Comment envoyer un courriel à plusieurs personnes en même temps.

Il faut dans un premier temps avoir les adresses en mémoire. Ensuite il faudra constituer une « liste de diffusion » appelée aussi un « groupe ».

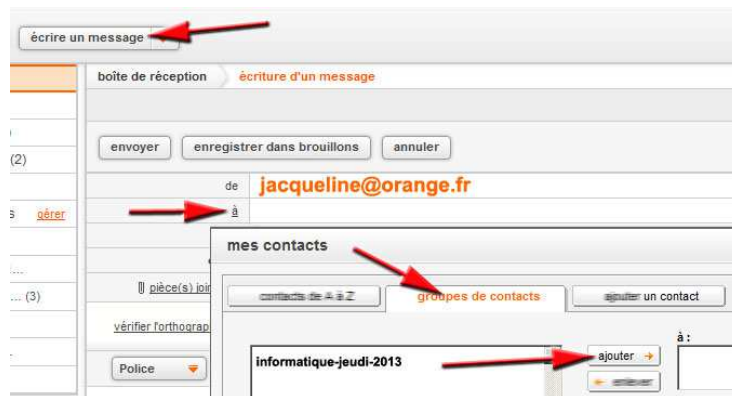
Sur le webmail d'Orange voici la procédure :



Si l'on utilise un logiciel de messagerie (Outlook, Thunderbird...), voici la procédure si l'on utilise ce dernier :



Lorsque la liste de diffusion existe, il suffit de la mettre dans l'en-tête du courriel, rubrique : A ou Cci. Exemple suivant sur le webmail d'Orange.



2° Comment envoyer un gros document (vidéo, musique, diaporama, texte...) par email ?

En dehors des documents dont le total ne dépasse pas 5 Mo, il est vivement conseillé d'envoyer ces gros documents sur des sites spécialisés et gratuits. Exemple : Dropbox, Skydrive (Microsoft) ou Drive (Google).

Dans ces 3 cas, il est obligatoire de s'inscrire.

Chez **Skydrive** : skydrive.live.com, il s'agira d'obtenir une adresse chez Microsoft du style : dupont@hotmail.fr valable sur tous les sites de cette société.

Chez **Drive** : drive.google.com, il s'agira d'obtenir une adresse chez Google du style : dupont@gmail.com valable sur tous les sites de cette société.

Chez **Dropbox** : www.dropbox.com, il suffit de mettre son email habituel. **Attention** : le mot de passe saisi doit être différent du mot de passe de votre email habituel.

Vous allez devoir posséder 3 espaces gratuits chez ces 3 fournisseurs pour y mettre plus tard des documents (textes, photos, musique...).

www.dropbox.com

The screenshot shows the Dropbox login page. At the top is the Dropbox logo. Below it, the text 'Se connecter' is followed by a link '(ou créer un compte)' with a red arrow pointing to it. There are two input fields: 'E-mail' and 'Mot de passe'. Below the 'Mot de passe' field is a checkbox for 'Mémoriser' and a blue 'Se connecter' button. At the bottom, there is a link 'Mot de passe oublié ?'.

SkyDrive

The screenshot shows the SkyDrive login page. At the top is the SkyDrive logo. Below it, the text 'Compte Microsoft Qu'est-ce que c'est ?' is followed by a link 'Créer un compte maintenant' with a red arrow pointing to it. There are two input fields: 'E-mail' (containing 'kyz@example.com') and 'Mot de passe'. Below the 'Mot de passe' field is a checkbox for 'Maintenir la connexion' and a blue 'Se connecter' button.



Une autre solution consiste à déposer **gratuitement** le gros document chez Free, sans s'inscrire, à l'adresse suivante :

<http://dl.free.fr>

dl.free.fr Portail Freebox Bas débit Webmail Mon C

free Accueil **Internet** Téléphone Télé

Rechercher avec Google

Service d'envoi de fichiers <http://dl.free.fr>

Stokage en ligne	Illimité
Taille max. par fichier	Web: 1Go
Nombre de fichiers max.	Illimité
Limite de téléchargement	Illimité
Rétention minimale	30 jours sans téléchargement

Version de l'envoi web sans le suivi javascript/ajax: [ici](#)
 Envoyez vos fichiers par FTP. Jusqu'à 10Go par fichier: [Mode d'emploi](#)
 Organisez vos fichiers déposés sur dl.free.fr: [Les communautés](#)

[Tutoriel d'utilisation du service](#)

Fichier à envoyer: Aucun fichier sélectionné.

Une fois le document téléchargé et déposé chez Free, ce dernier vous communique le lien à envoyer à votre correspondant pour qu'il puisse télécharger le gros document.

free Accueil **Internet** Téléphone Télévision

02/12/2013 20:02:47

Etat de l'émission de Helicopter.mp4

Fichier "Helicopter.mp4" en ligne, procédure terminée avec succès...

Le fichier sera accessible à l'adresse suivante: <http://dl.free.fr/khyc0sYMK>

Le fichier restera en ligne tant qu'il y aura au moins un téléchargement sur une période de 30 jours