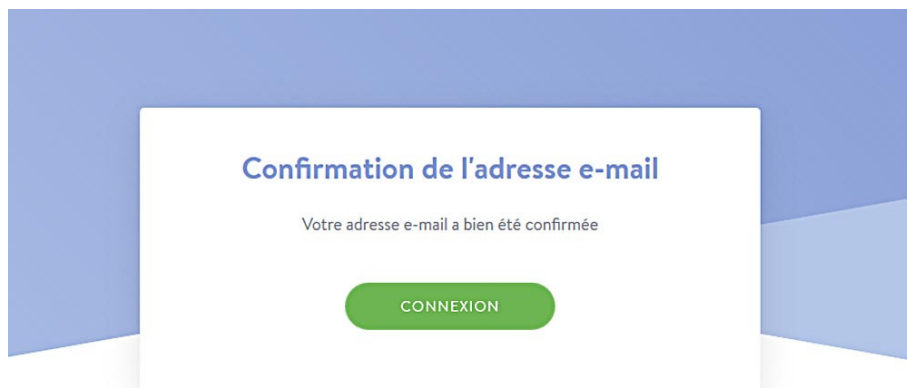


Cet atelier a été préparé par les précédents où nous avons vu qu'avant de créer un site internet il faut dans un premier temps se mettre devant une feuille de papier et trouver le **plan** du futur site, dont le titre. Ensuite il faut préparer les photos qui seront sur le site. Ces photos auront des dimensions comme par ex. une largeur de 1000 pixels et un "poids" < 100 ko. On les mettra dans un dossier facile à retrouver comme par exemple sur le "bureau".

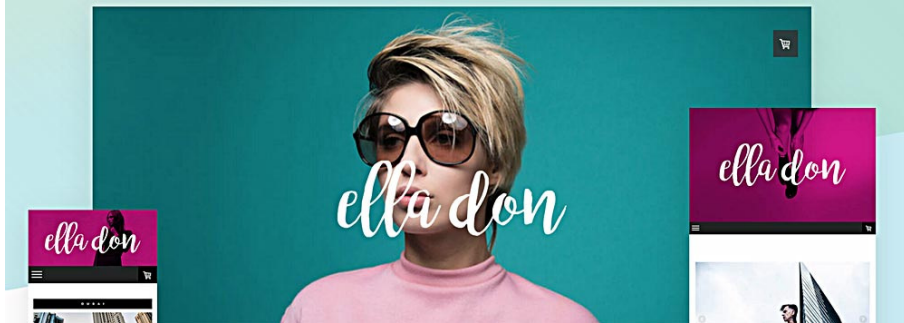
Aujourd'hui nous avons commencer la création d'un site perso. Ci-dessous les différentes étapes en images. Il est facile de comprendre qu'il va falloir travailler pendant les vacances. Pour vous aider vous avez en plus une (voire plusieurs) vidéo(s) sur Youtube pour vous aider : <https://www.youtube.com/user/jimdofr>



Vos idées, votre projet !

Créez votre site web avec Jimdo.

DÉMARRER MAINTENANT



Le design parfait pour votre projet.

Choisissez votre mise en page préférée et personnalisez-la comme vous le souhaitez !

TOUT AFFICHER ENTREPRISE E-BOUTIQUE PORTFOLIO SITE PERSONNEL



SÉLECTIONNER CE DESIGN

Quel genre de site web souhaitez-vous créer ?



Site Internet

Pour votre entreprise ou en portfolio, donnez vie à vos idées sur votre site Internet.

DÉMARRER MAINTENANT VOTRE SITE INTERNET



E-boutique

Atteignez le succès grâce à votre e-boutique professionnelle.

DÉMARRER MAINTENANT VOTRE E-BOUTIQUE



Blog

Partagez votre expérience sur votre blog.

DÉMARRER MAINTENANT VOTRE BLOG

Quel genre de site web souhaitez-vous créer ?

← Site Internet

- Santé & bien-être
- Conseil & coaching
- Services
- Art & design
- Portfolio & photographie
- E-boutique
- Gastronomie
- Tourisme
- Maison & jardin
- Mode
- Association & institutionnel
- Personnel
- Blog
- Autres
- Pas encore sûr

Quel pack Jimdo est fait pour vous ?

BESTSELLER

PRO

6,50 € /Mois

Facturation annuelle

S'INSCRIRE

micro-entrepreneurs et indépendants.

FREE

0 € /Mois

Gratuit pour toujours

S'INSCRIRE

La meilleure option pour ceux qui ont besoin d'un site Internet.

Choisissez un domaine pour votre site Internet.

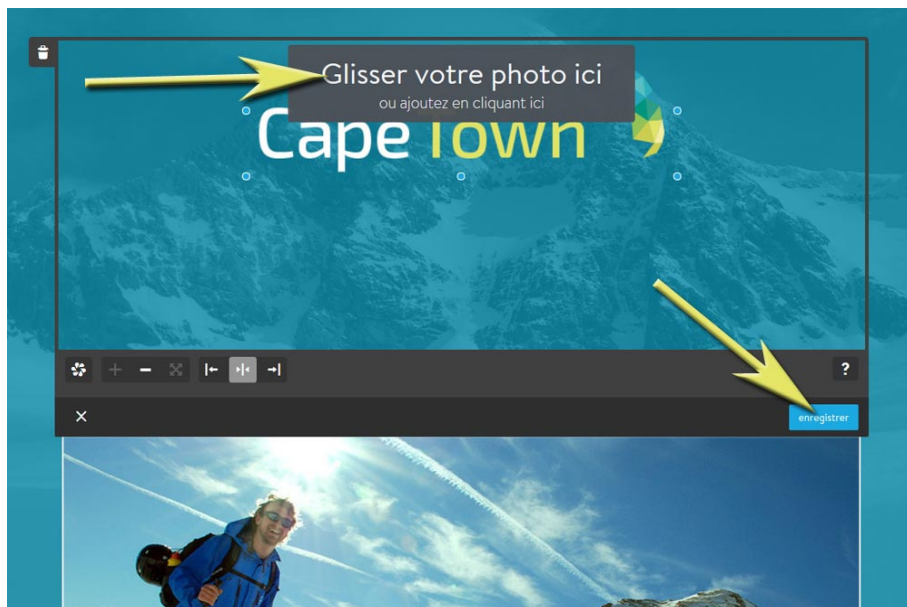
Choisissez gratuitement un sous-domaine .jimdo.com

https:// Domaine souhaité .jimdo.com

Choisissez gratuitement un sous-domaine .jimdo.com

https:// annie-claude-essai .jimdo.com

DÉMARRER GRATUITEMENT UN SITE INTERNET



Prochain atelier info : jeudi 09 novembre 2017 à 9h00.